

Lancement de l'enquête	Relances téléphoniques	Traitement de l'enquête	Diffusion des résultats
Décembre 2021	Janvier à avril 2022	Septembre à octobre 2022	Octobre 2022

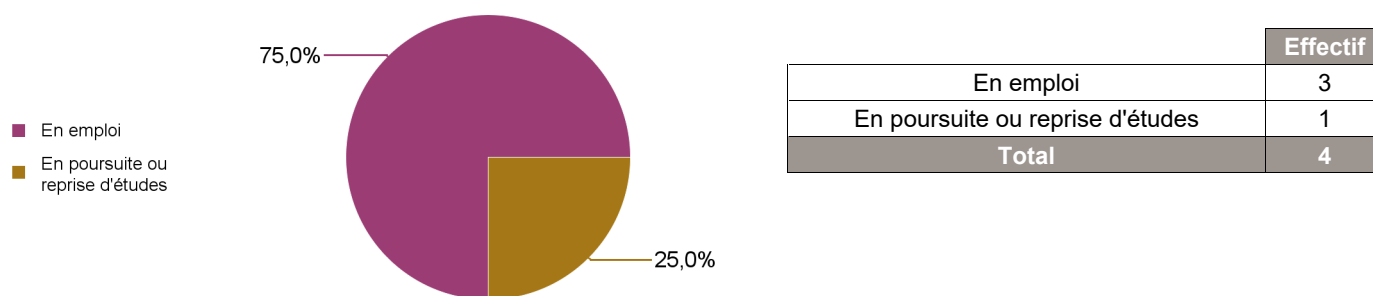
Nombre de diplômés :	7	Promotion :	2018-2019
Nombre de répondants :	4	Composante :	Département Chimie
Taux de réponse	57,1%	Spécialité :	Licence pro Outillages pour la plasturgie

Nb répondants / Nb diplômés

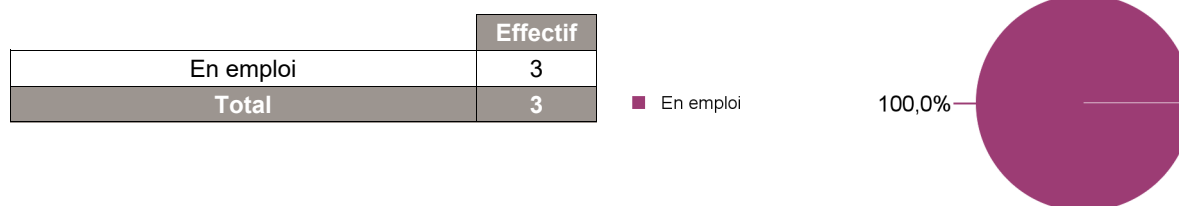
Caractéristiques des répondants

	Hommes
Bac S	3
Bac technologique	1
Total	4

Situation des diplômés (répondants) au moment de l'enquête - décembre 2021



Hors poursuite d'études



Durée d'accès au 1er emploi

Diplômés ayant déjà occupé un emploi et n'ayant pas poursuivi ou repris d'études

	Effectif
Immédiatement	2
Entre 1 et 3 mois	1
Total	3

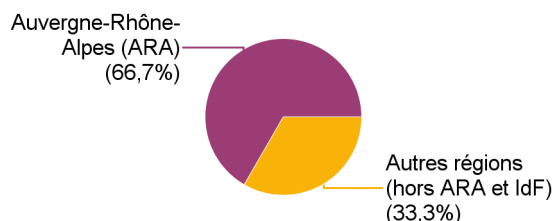
Caractéristiques de l'emploi occupé en décembre 2021

Diplômés en emploi n'ayant pas poursuivi ou repris d'études

Statut de l'emploi	Effectif
CDI	2
Profession libérale, indépendant, chef d'entreprise, autoentrepreneur	1
Total	3

Catégorie socio-professionnelle	Effectif
Technicien, agent de maîtrise	2
Artisan, commerçant, chef d'entreprise	1
Total	3

Lieu de travail



	Effectif
Auvergne-Rhône-Alpes (ARA)	2
Autres régions (hors ARA et IdF)	1
Total	3

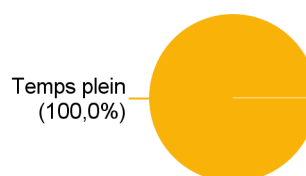
Intitulé de l'emploi	Effectif
Artisan	1
Dessinateur projeteur	1
Programmeur en bureau d'études	1
Total	3

Employeur

Type d'employeur	Effectif
Une entreprise privée	2
Vous-même (indépendant, autoentrepreneur, profession libérale, freelance)	1
Total	3

Secteur d'activité	Effectif
Industries (manufacturières, extractives et autres)	2
Construction	1
Total	3

Temps de travail



	Effectif
Temps plein	3
Total	3

Salaire net mensuel (hors primes et 13ème mois) des diplômés occupant un emploi à temps plein

Salaire net mensuel	Effectif
Entre 1 500€ et 1 749€	1
Entre 1 750€ et 1 999€	1
Entre 2 000€ et 2 499€	1
Total	3

Adéquation formation-emploi

Diplômés en emploi n'ayant pas poursuivi ou repris d'études

	Plutôt oui	Plutôt non	Total
L'emploi que vous occupez au 1er décembre 2021 correspond-il à un niveau Bac+3 ?	2	1	3

	Plutôt oui	Plutôt non	Total
L'emploi que vous occupez au 1er décembre 2021 correspond-il à votre domaine de formation ?	2	1	3

Satisfaction par rapport à l'emploi occupé

Diplômés en emploi n'ayant pas poursuivi ou repris d'études

	Plutôt oui	Total
Etes-vous satisfait(e) dans votre emploi des missions à accomplir ?	3	3

	Plutôt oui	Plutôt non	Total
Etes-vous satisfait(e) dans votre emploi de votre niveau de responsabilités ?	2	1	3

	Plutôt oui	Plutôt non	Total
Etes-vous satisfait(e) dans votre emploi de votre niveau de rémunération ?	2	1	3

Satisfaction par rapport à la formation

	Plutôt oui	Plutôt non	Total
Etiez-vous satisfait(e) du contenu de votre formation de licence pro ?	3	1	4

	0	1	2	3	4	5	6	7	8	9	10	Total
Recommanderiez-vous cette LP ?	0	0	0	0	1	0	0	1	2	0	0	4

Moyenne	6,8
---------	-----

Sont pris en compte les répondants ayant déjà occupé un emploi et n'ayant pas poursuivi d'études après la licence pro

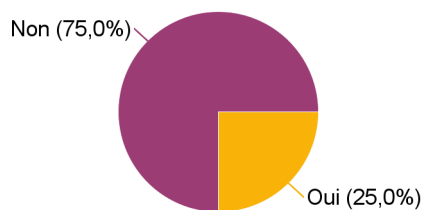
Votre licence pro était-elle un bon moyen d'accès à l'emploi ?	Effectif
Plutôt oui	3
Total	3

Votre stage de fin d'études ou votre année d'alternance était-il/elle important(e) dans votre insertion professionnelle ?	Effectif
Tout à fait	1
Plutôt oui	2
Total	3

Poursuite d'études après l'obtention du diplôme

	Effectif
Non	3
Oui	1
Total	4

Poursuite d'études :	Effectif
En 2019-2020, 2020-2021 et 2021-2022	1
Total	1



Liste des formations suivies

Est prise en compte la formation suivie pendant la dernière année d'études

Type de diplôme	Formation suivie (Etablissement)	Effectif
Diplôme d'ingénieur	Génie industriel et mécanique (ECAM Lyon)	1
Sous-total		1
Total		1

Lancement de l'enquête	Relances téléphoniques	Traitement de l'enquête	Diffusion des résultats
Décembre 2020	Février à avril 2021	Mai à juin 2021	Juillet 2021

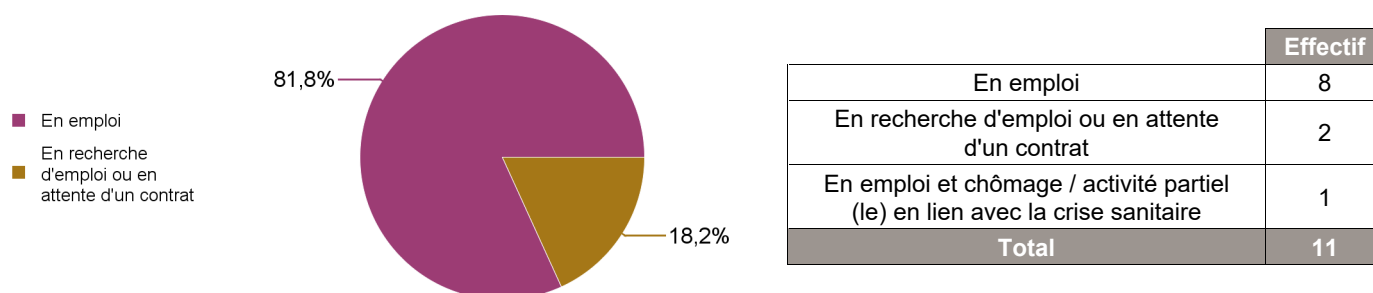
Nombre de diplômés :	14	Promotion :	2017-2018
Nombre de répondants :	11	Composante :	Département Chimie
Taux de réponse	78,6%	Spécialité :	Licence pro Outillages pour la plasturgie

Nb répondants / Nb diplômés

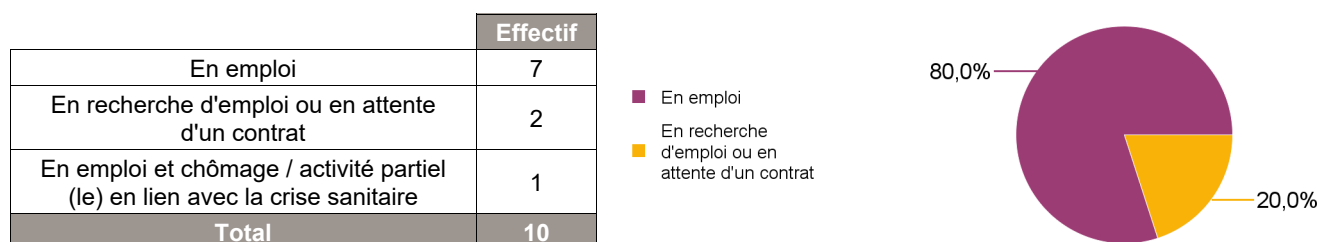
Caractéristiques des répondants

	Hommes
Bac technologique	8
Bac S	2
Bac professionnel	1
Total	11

Situation des diplômés (répondants) au moment de l'enquête - décembre 2020



Hors poursuite d'études



Durée d'accès au 1er emploi

Diplômés ayant déjà occupé un emploi et n'ayant pas poursuivi ou repris d'études

	Effectif
Immédiatement	3
Entre 1 et 3 mois	4
Entre 4 et 6 mois	1
Plus d'un an	1
Total	9

La durée moyenne d'accès au 1er emploi est de :	3,7 mois.
La durée médiane d'accès au 1er emploi est de :	1,0 mois.

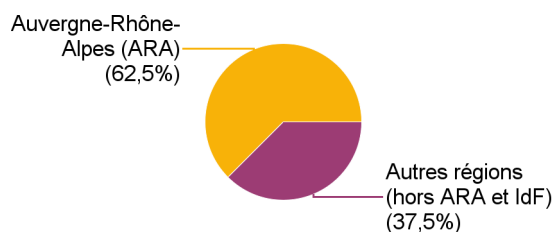
Caractéristiques de l'emploi occupé en décembre 2020

Diplômés en emploi n'ayant pas poursuivi ou repris d'études

Statut de l'emploi	Effectif
CDI	7
CDD	1
Total	8

Catégorie socio-professionnelle	Effectif
Technicien, agent de maîtrise	7
Ingénieur, cadre, prof. intellectuelles sup.	1
Total	8

Lieu de travail



	Effectif
Auvergne-Rhône-Alpes (ARA)	5
Autres régions (hors ARA et IdF)	3
Total	8

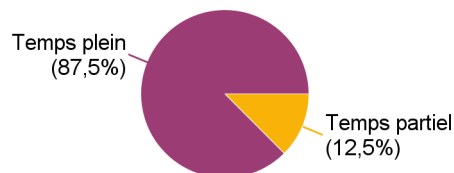
Intitulé de l'emploi	Effectif
Chargé d'affaires	1
Chargé d'affaires responsable projet	1
Concepteur projeteur	1
Dessinateur	1
Dessinateur projeteur	1
Monteur ajusteur	1
Technicien CFAO et CN	1
Technicien plasturgie recherche	1
Total	8

Employeur

Type d'employeur	Effectif
Une entreprise privée	7
Une société d'économie mixte	1
Total	8

Secteur d'activité	Effectif
Industries (manufacturières, extractives et autres)	7
Activités spécialisées, scientifiques et techniques	1
Total	8

Temps de travail



	Effectif
Temps plein	7
Temps partiel	1
Total	8

Salaire net mensuel (hors primes et 13ème mois) des diplômés occupant un emploi à temps plein

Salaire net mensuel	Effectif
Entre 1 500€ et 1 749€	1
Entre 1 750€ et 1 999€	1
Entre 2 000€ et 2 499€	4
Non réponse	1
Total	7

Salaire moyen :	2 030 €
Salaire médian :	2 040 €

Adéquation formation-emploi

Diplômés en emploi n'ayant pas poursuivi ou repris d'études

	Tout à fait	Plutôt oui	Plutôt non	Total
L'emploi que vous occupez au 1er décembre 2020 correspond-il à un niveau Bac+3 ?	4	3	1	8

	Tout à fait	Plutôt oui	Total
L'emploi que vous occupez au 1er décembre 2020 correspond-il à votre domaine de formation ?	3	5	8

Satisfaction par rapport à l'emploi occupé

Diplômés en emploi n'ayant pas poursuivi ou repris d'études

	Tout à fait	Plutôt oui	Total
Etes-vous satisfait(e) dans votre emploi des missions à accomplir ?	5	3	8

	Tout à fait	Plutôt oui	Total
Etes-vous satisfait(e) dans votre emploi de votre niveau de responsabilités ?	5	3	8

	Tout à fait	Plutôt oui	Plutôt non	Total
Etes-vous satisfait(e) dans votre emploi de votre niveau de rémunération ?	3	3	2	8

Satisfaction par rapport à la formation

	Tout à fait	Plutôt oui	Total
Etiez-vous satisfait(e) du contenu de votre formation de licence pro ?	6	5	11

	0	1	2	3	4	5	6	7	8	9	10	Total
Recommanderiez-vous cette LP ?	0	0	0	0	0	0	1	1	6	1	2	11

Moyenne 8,2

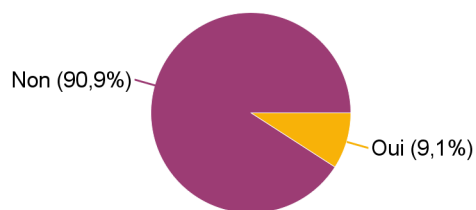
Sont pris en compte les répondants ayant déjà occupé un emploi et n'ayant pas poursuivi d'études après la licence pro

Votre licence pro était-elle un bon moyen d'accès à l'emploi ?	Effectif
Tout à fait	4
Plutôt oui	5
Plutôt non	1
Total	10

Votre stage de fin d'études ou votre année d'alternance était-il/elle important(e) dans votre insertion professionnelle ?	Effectif
Tout à fait	6
Plutôt oui	4
Total	10

Poursuite d'études après l'obtention du diplôme

	Effectif
Non	10
Oui	1
Total	11



Poursuite d'études :	Effectif
En 2018-2019 et 2019-2020	1
Total	1

Liste des formations suivies

Est prise en compte la formation suivie pendant la dernière année d'études

Type de diplôme	Formation suivie (Etablissement)	Effectif
Mastère spécialisé	MBA Strategy and business innovation (IDRAC)	1
	Sous-total	1
	Total	1

Lancement de l'enquête	Relances téléphoniques	Traitement de l'enquête	Diffusion des résultats
Décembre 2019	Janvier 2019 à février 2020	Mars à juin 2020	Juillet 2020

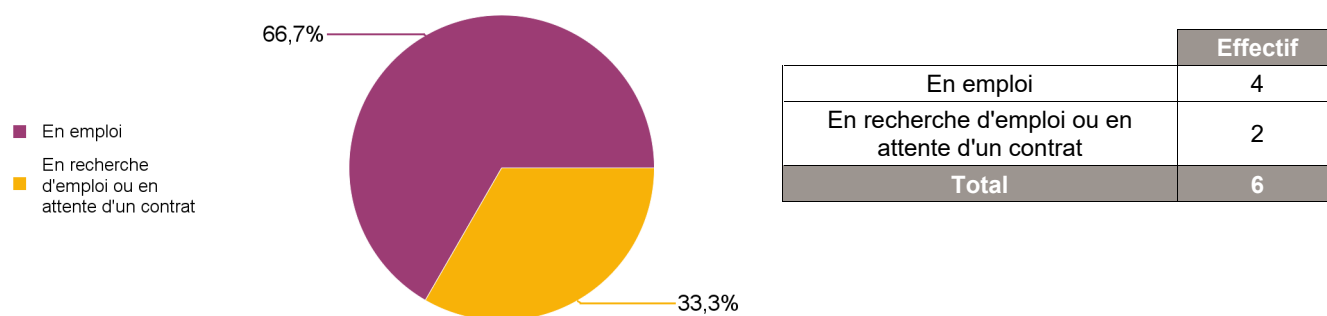
Nombre de diplômés :	8	Promotion :	2016-2017
Nombre de répondants :	6	Composante :	Département de Chimie
Taux de réponse	75,0%	Spécialité :	Licence pro Outillages pour la plasturgie

Nb répondants / Nb diplômés

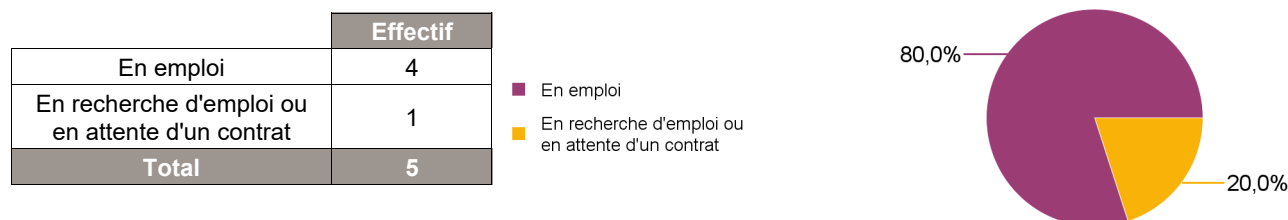
Caractéristiques des répondants

	Hommes
Bac professionnel	4
Bac technologique	2
Total	6

Situation des diplômés (répondants) au moment de l'enquête - décembre 2019



Hors poursuite d'études



Durée d'accès au 1er emploi

Diplômés ayant déjà occupé un emploi et n'ayant pas poursuivi ou repris d'études

	Effectif
Immédiatement	4
Entre 4 et 6 mois	1
Total	5

La durée moyenne d'accès au 1er emploi est de :	1,2 mois.
La durée médiane d'accès au 1er emploi est de :	0,0 mois.

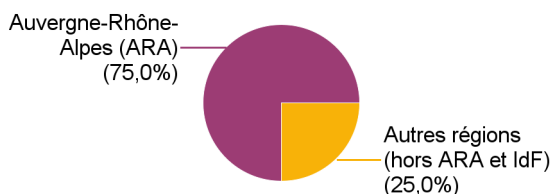
Caractéristiques de l'emploi occupé en décembre 2019

Diplômés en emploi n'ayant pas poursuivi ou repris d'études

Statut de l'emploi	Effectif
CDI	2
Profession libérale, indépendant, chef d'entreprise, autoentrepreneur	1
CDD	1
Total	4

Catégorie socio-professionnelle	Effectif
Technicien, agent de maîtrise	2
Ingénieur, cadre, prof. intellectuelles sup.	1
Profession libérale	1
Total	4

Lieu de travail



	Effectif
Auvergne-Rhône-Alpes (ARA)	3
Autres régions (hors ARA et IdF)	1
Total	4

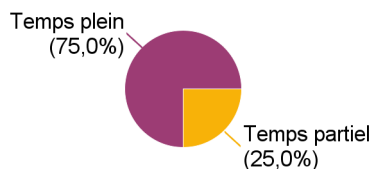
Intitulé de l'emploi	Effectif
Dessinateur projeteur	1
Formateur en mécanique industrielle	1
Ingénieur projet et améliorations	1
Technicien supérieur en injection	1
Total	4

Employeur

Type d'employeur	Effectif
Une entreprise privée	3
Vous-même	1
Total	4

Secteur d'activité	Effectif
Industries (manufacturières, extractives et autres)	3
Activités spécialisées, scientifiques et techniques	1
Total	4

Temps de travail



	Effectif
Temps plein	3
Temps partiel	1
Total	4

Salaire net mensuel (hors primes et 13ème mois) des diplômés occupant un emploi à temps plein

Salaire net mensuel	Effectif
Entre 1 200€ et 1 499€	1
Entre 2 000€ et 2 499€	1
2 500€ et plus	1
Total	3

Adéquation formation-emploi

Diplômés en emploi n'ayant pas poursuivi ou repris d'études

	Tout à fait	Plutôt non	Total
L'emploi que vous occupez au 1er décembre 2019 correspond-il à un niveau Bac+3 ?	3	1	4

	Tout à fait	Plutôt oui	Total
L'emploi que vous occupez au 1er décembre 2019 correspond-il à votre domaine de formation ?	2	2	4

Satisfaction par rapport à l'emploi occupé

Diplômés en emploi n'ayant pas poursuivi ou repris d'études

	Tout à fait	Plutôt oui	Plutôt non	Total
Etes-vous satisfait(e) dans votre emploi des missions à accomplir ?	2	1	1	4

	Tout à fait	Plutôt oui	Pas du tout	Total
Etes-vous satisfait(e) dans votre emploi de votre niveau de responsabilités ?	1	2	1	4

	Tout à fait	Plutôt oui	Pas du tout	Total
Etes-vous satisfait(e) dans votre emploi de votre niveau de rémunération ?	1	2	1	4

Satisfaction par rapport à la formation

Etiez-vous satisfait(e) du contenu de votre formation de licence pro ?	Effectif
Tout à fait	1
Plutôt oui	5
Total	6

Si c'était à refaire, referiez-vous votre licence pro ?	Effectif
Oui	4
Non	2
Total	6

Sont pris en compte les répondants ayant déjà occupé un emploi et n'ayant pas poursuivi d'études après la licence pro

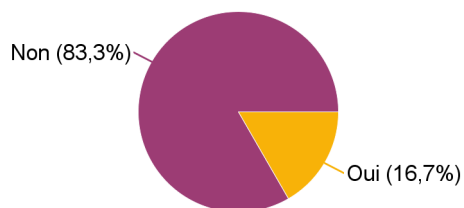
Votre licence pro était-elle un bon moyen d'accès à l'emploi ?	Effectif
Tout à fait	2
Plutôt oui	3
Total	5

Votre stage de fin d'études ou votre année d'alternance était-il/elle important(e) dans votre insertion professionnelle ?	Effectif
Tout à fait	3
Plutôt non	2
Total	5

Poursuite d'études après l'obtention du diplôme

	Effectif
Non	5
Oui	1
Total	6

Poursuite d'études :	Effectif
En 2017-2018 uniquement	1
Total	1



Liste des formations suivies

Est prise en compte la formation suivie pendant la dernière année d'études

Type de diplôme	Formation suivie (Etablissement)	Effectif
Licence professionnelle	Eco-conception et matières plastiques (Université Lyon 1)	1
Sous-total		1
Total		1

Lancement de l'enquête	Relances téléphoniques	Traitement de l'enquête	Diffusion des résultats
Décembre 2018	Décembre 2018 à février 2019	Mars à mai 2019	Juin 2019

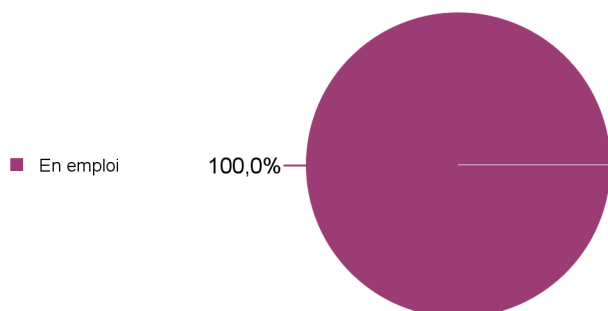
Nombre de diplômés :	8	Promotion :	2015-2016
Nombre de répondants :	7	Composante :	Département de Chimie et Biochimie
<u>Taux de réponse</u>	<u>87,5%</u>	Spécialité :	Licence pro Plasturgie et matériaux composites Productique des outillages des plastiques

Nb répondants / Nb diplômés

Caractéristiques des répondants

	Femmes	Hommes	Total
Bac technologique	1	2	3
Bac professionnel		3	3
Bac S		1	1
Total	1	6	7

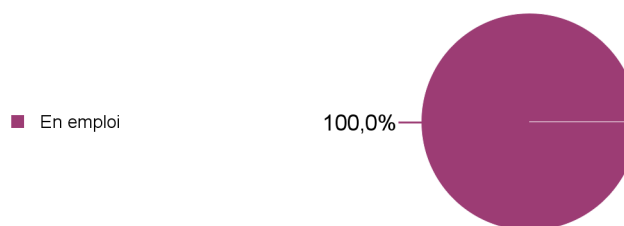
Situation des diplômés (répondants) au moment de l'enquête - décembre 2018



	Effectif
En emploi	7
Total	7

Hors poursuite d'études

	Effectif
En emploi	7
Total	7



Durée d'accès au 1er emploi

Diplômés ayant déjà occupé un emploi et n'ayant pas poursuivi ou repris d'études

	Effectif
Immédiatement	5
Entre 1 et 3 mois	1
Plus d'un an	1
Total	7

La durée moyenne d'accès au 1er emploi est de :	2,1 mois.
La durée médiane d'accès au 1er emploi est de :	0,0 mois.

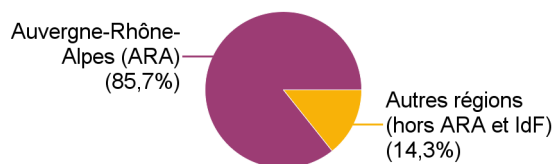
Caractéristiques de l'emploi occupé en décembre 2018

Diplômés en emploi n'ayant pas poursuivi ou repris d'études

Statut de l'emploi	Effectif
CDI	7
Total	7

Catégorie socio-professionnelle	Effectif
Technicien, agent de maîtrise	6
Ouvrier	1
Total	7

Lieu de travail



	Effectif
Auvergne-Rhône-Alpes (ARA)	6
Autres régions (hors ARA et IdF)	1
Total	7

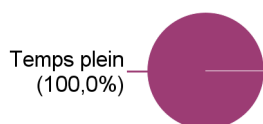
Employeur

Type d'employeur	Effectif
Une entreprise privée	7
Total	7

Secteur d'activité	Effectif
Industries (manufacturières, extractives et autres)	7
Total	7

Intitulé de l'emploi	Effectif
Chef de projet	1
Mécanicien mouliste	1
Projeteur CAO	1
Technicien bureau d'études	1
Technicien d'atelier polyvalent	1
Technicien méthodes	1
Technicienne amélioration continue	1
Total	7

Temps de travail



	Effectif
Temps plein	7
Total	7

Salaire net mensuel (hors primes et 13ème mois) des diplômés occupant un emploi à temps plein

Salaire net mensuel	Effectif
Entre 1 500€ et 1 749€	2
Entre 1 750€ et 1 999€	2
Entre 2 000€ et 2 499€	3
Total	7

Salaire moyen :	1 923 €
Salaire médian :	1 820 €

Adéquation formation-emploi

Diplômés en emploi n'ayant pas poursuivi ou repris d'études

	Tout à fait	Plutôt oui	Total
L'emploi que vous occupez au 1er décembre 2018 correspond-il à un niveau Bac+3 ?	3	4	7

	Tout à fait	Plutôt oui	Plutôt non	Total
L'emploi que vous occupez au 1er décembre 2018 correspond-il à votre domaine de formation ?	4	2	1	7

Satisfaction par rapport à l'emploi occupé

Diplômés en emploi n'ayant pas poursuivi ou repris d'études

	Tout à fait	Plutôt oui	Total
Etes-vous satisfait(e) dans votre emploi des missions à accomplir ?	4	3	7

	Tout à fait	Plutôt oui	Total
Etes-vous satisfait(e) dans votre emploi de votre niveau de responsabilités ?	3	4	7

	Tout à fait	Plutôt oui	Pas du tout	Total
Etes-vous satisfait(e) dans votre emploi de votre niveau de rémunération ?	1	5	1	7

Satisfaction par rapport à la formation

Etiez-vous satisfait(e) du contenu de votre formation de licence pro ?	Effectif
Tout à fait	4
Plutôt oui	3
Total	7

Si c'était à refaire, referiez-vous votre licence pro ?	Effectif
Oui	6
Non	1
Total	7

Sont pris en compte les répondants ayant déjà occupé un emploi et n'ayant pas poursuivi d'études après la licence pro

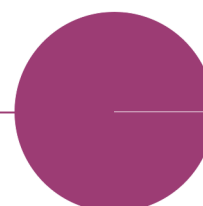
Votre licence pro était-elle un bon moyen d'accès à l'emploi ?	Effectif
Tout à fait	5
Plutôt oui	2
Total	7

Votre stage de fin d'études ou votre année d'alternance était-il/elle important(e) dans votre insertion professionnelle ?	Effectif
Tout à fait	6
Plutôt oui	1
Total	7

Poursuite d'études après l'obtention du diplôme

	Effectif
Non	7
Total	7

Non (100,0%)



Lancement de l'enquête	Relances téléphoniques	Traitement de l'enquête	Diffusion des résultats
Décembre 2017	Décembre 2017 à mars 2018	Avril et septembre 2018	Octobre 2018

Nombre de diplômés :	14
Nombre de répondants :	11
Taux de réponse	78.6%

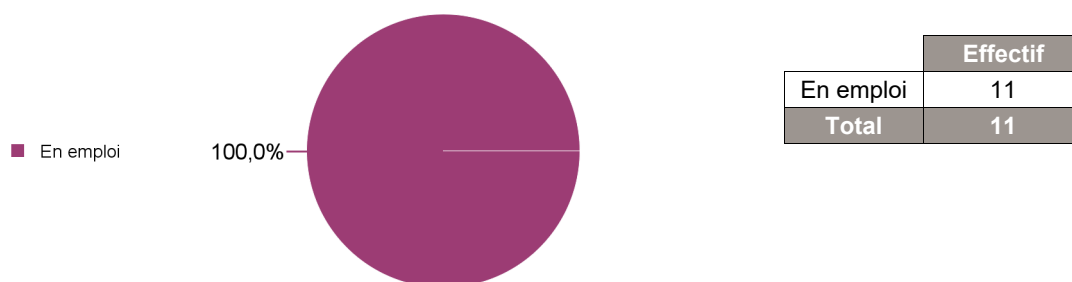
Nb répondants / Nb diplômés

Promotion :	2014-2015
Composante :	Département de Chimie et Biochimie
Spécialité :	Licence pro Plasturgie et matériaux composites Productique des outillages des plastiques

Caractéristiques des répondants

	Femmes	Hommes	Total
Formation en alternance	2	9	11

Situation des diplômés (répondants) au moment de l'enquête - décembre 2017



Hors poursuite d'études



Durée d'accès au 1er emploi

Diplômés ayant déjà occupé un emploi et n'ayant pas poursuivi ou repris d'études

	Effectif
Immédiatement	5
Entre 1 et 3 mois	6
Total	11

La durée moyenne d'accès au 1er emploi est de :	0,6 mois.
La durée médiane d'accès au 1er emploi est de :	1,0 mois.

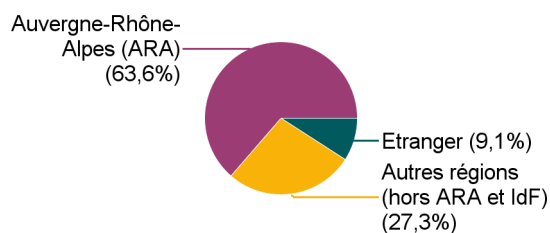
Caractéristiques de l'emploi occupé en décembre 2017

Diplômés en emploi n'ayant pas poursuivi ou repris d'études

Statut de l'emploi	Effectif
CDI	11
Total	11

Catégorie socio-professionnelle	Effectif
Technicien, agent de maîtrise	11
Total	11

Lieu de travail



	Effectif		Effectif
Auvergne-Rhône-Alpes (ARA)	7	Etranger (pays)	Effectif
Autres régions (hors ARA et IdF)	3		
Etranger	1		
Total	11	Australie	1
		Total	1

Intitulé de l'emploi	Effectif
Chargée d'affaires	1
Chef de projet	1
Dessinateur	1
Employé d'usine	1
Outilleur mouliste	1
Technicien méthodes outillage	1
Technicien modification en outillage	1
Technicienne de production	1
Technicien outillage injection	1
Technicien supérieur	1
Toolmaker	1
Total	11

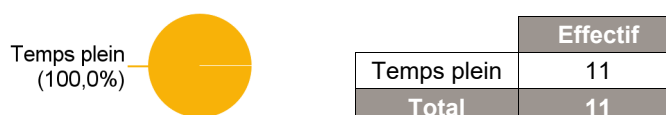
Employeur

Type d'employeur	Effectif
Une entreprise privée	11
Total	11

Taille de l'entreprise	Effectif
0 - 9 salariés	1
10 - 49 salariés	3
50 - 99 salariés	4
100 - 249 salariés	1
250 - 499 salariés	1
500 salariés et plus	1
Total	11

Secteur de l'entreprise	Effectif
Industrie manufacturière	11
Total	11

Temps de travail



Salaire net mensuel (hors primes) des diplômés occupant un emploi à temps plein

Salaire net mensuel	Effectif
Entre 1 500€ et 1 749€	3
Entre 1 750€ et 1 999€	2
Entre 2 000€ et 2 499€	1
2 500€ et plus	2
Non réponse	3
Total	11

Salaire médian :	1 890 €
-------------------------	----------------

Adéquation formation-emploi

Diplômés en emploi n'ayant pas poursuivi ou repris d'études

	Parfaitement	Bien	Moyennement	Un peu	Total
A votre avis, votre emploi correspond-il à votre niveau de licence pro ?	4	3	2	2	11

	Parfaitement	Bien	Moyennement	Un peu	Total
A votre avis, votre emploi correspond-il au contenu pédagogique de votre licence pro ?	1	2	6	2	11

Satisfaction par rapport à l'emploi occupé

Diplômés en emploi n'ayant pas poursuivi ou repris d'études

Etes-vous satisfait(e) du contenu de votre emploi ?	Effectif
Parfaitement	6
Bien	4
Moyennement	1
Total	11

Etes-vous satisfait(e) de votre rémunération ?	Effectif
Parfaitement	4
Bien	2
Moyennement	4
Pas du tout	1
Total	11

Satisfaction par rapport à la formation

Etiez-vous satisfait(e) du contenu de votre formation de licence pro ?*	Effectif
Parfaitement	4
Bien	2
Moyennement	2
Un peu	2
Total	10

Si c'était à refaire, referiez-vous votre licence pro ?*	Effectif
Oui	8
Non	2
Total	10

* 1 non réponse

* 1 non réponse

Sont pris en compte les répondants ayant déjà occupé un emploi et n'ayant pas poursuivi d'études après la licence pro

Votre licence pro était-elle un bon moyen d'accès à l'emploi ?*	Effectif
Parfaitement	6
Bien	2
Moyennement	1
Un peu	1
Total	10

* 1 non réponse

Votre stage de fin d'études ou votre année d'alternance était-il/elle important(e) dans votre insertion professionnelle ?*	Effectif
Parfaitement	7
Bien	3
Total	10

* 1 non réponse

Poursuite d'études après l'obtention du diplôme

	Effectif
Non	11
Total	11

Non (100,0%)



Lancement de l'enquête	Relances téléphoniques	Traitement de l'enquête	Diffusion des résultats
Décembre 2016	Décembre 2016 à février 2017	Mars à juin 2017	Juin 2017

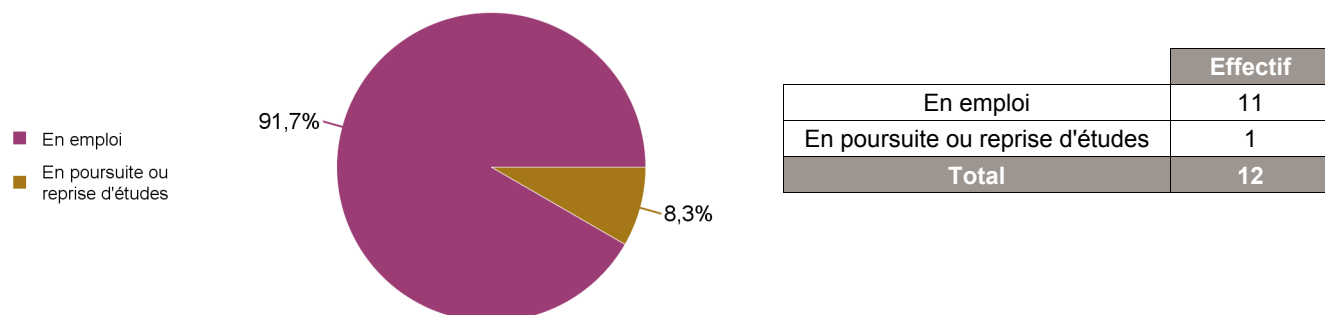
Nombre de diplômés :	14	Promotion :	2013-2014
Nombre de répondants :	12	Composante :	Département de Chimie et Biochimie
Taux de réponse	85.7%	Spécialité :	Licence pro Plasturgie et matériaux composites Productique des outillages des plastiques

Nb répondants / Nb diplômés

Caractéristiques des répondants

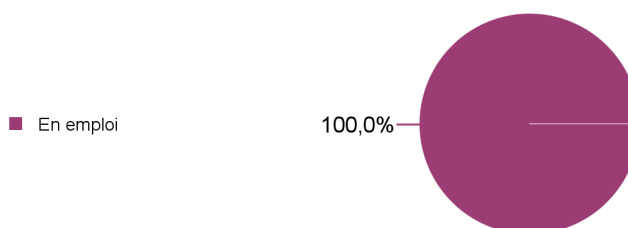
	Femmes	Hommes	Total
Formation en alternance	3	7	10
Formation continue		2	2
Total	3	9	12

Situation des diplômés (répondants) au moment de l'enquête - décembre 2016



Hors poursuite d'études

	Effectif
En emploi	11
Total	11



Durée d'accès au 1er emploi

Diplômés ayant déjà occupé un emploi et n'ayant pas poursuivi ou repris d'études

	Effectif
Immédiatement	2
Entre 1 et 3 mois	8
Entre 4 et 6 mois	1
Total	11

La durée moyenne d'accès au 1er emploi est de :	1,4 mois.
La durée médiane d'accès au 1er emploi est de :	1,0 mois.

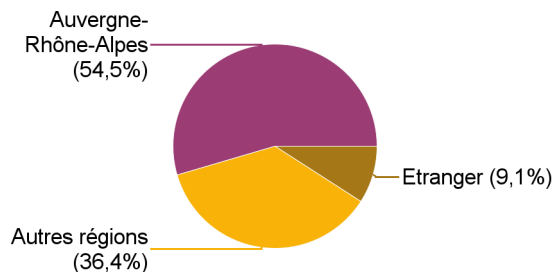
Caractéristiques de l'emploi occupé en décembre 2016

Diplômés en emploi n'ayant pas poursuivi ou repris d'études

Statut de l'emploi	Effectif
CDI	11
Total	11

Catégorie socio-professionnelle	Effectif
Technicien, agent de maîtrise, commercial	9
Employé de bureau, de commerce, personnel de service	1
Ingénieur, cadre, prof. libérales, prof. intellectuelles supérieures	1
Total	11

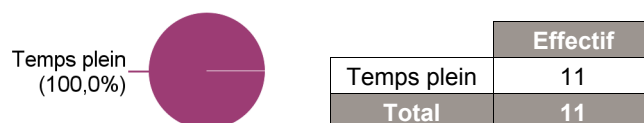
Lieu de travail



	Effectif		
Auvergne-Rhône-Alpes	6	Etranger (pays)	Effectif
Autres régions	4		
Etranger	1	Canada	1
Total	11	Total	1

Intitulé de l'emploi	Effectif
Dessinateur projeteur	2
Assistante en bureau d'études	1
Assistant technicien en bureau d'études	1
Chef de projet produit	1
Concepteur	1
Plasturgiste	1
Technicien en bureau d'études	1
Technicien hotline CFAO	1
Technicienne en bureau d'études	1
Technicien polyvalent	1
Total	11

Temps de travail



Employeur

Type d'employeur	Effectif
Une entreprise privée	11
Total	11

Taille de l'entreprise	Effectif
10 - 49 salariés	6
50 - 99 salariés	1
100 - 249 salariés	2
250 - 499 salariés	2
Total	11

Secteur de l'entreprise	Effectif
Industrie manufacturière	9
Activités spécialisées, scientifiques et techniques	1
Information et communication	1
Total	11

Salaire net mensuel (primes incluses) des diplômés occupant un emploi à temps plein

Salaire net mensuel	Effectif
Entre 1 200€ et 1 499€	1
Entre 1 500€ et 1 749€	2
Entre 1 750€ et 1 999€	4
Entre 2 000€ et 2 499€	1
2 500€ et plus	2
Non réponse	1
Total	11

Salaire moyen :	1 995 €
Salaire médian :	1 876 €

Adéquation formation-emploi

Diplômés en emploi n'ayant pas poursuivi ou repris d'études

	Parfaitement	Bien	Moyennement	Total
A votre avis, votre emploi correspond-il à votre niveau de Licence Pro ?	2	8	1	11

	Parfaitement	Bien	Moyennement	Un peu	Pas du tout	Total
A votre avis, votre emploi correspond-il au contenu pédagogique de votre Licence Pro ?	1	4	4	1	1	11

Satisfaction par rapport à l'emploi occupé

Diplômés en emploi n'ayant pas poursuivi ou repris d'études

Etes-vous satisfait du contenu de votre emploi ?	Effectif
Parfaitement	4
Bien	6
Moyennement	1
Total	11

Etes-vous satisfait de votre rémunération ?	Effectif
Parfaitement	2
Bien	6
Moyennement	3
Total	11

Satisfaction par rapport à la formation

Etiez-vous satisfait de votre formation de Licence pro ?	Effectif
Bien	9
Moyennement	3
Total	12

Si c'était à refaire, referiez-vous votre licence pro ?	Effectif
Non	2
Oui	10
Total	12

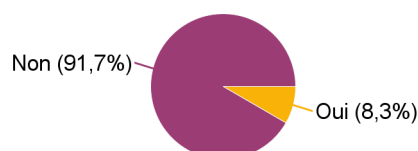
Sont pris en compte les répondants ayant déjà occupé un emploi et n'ayant pas poursuivi d'études après la licence pro

Votre licence pro était-elle un bon moyen d'accès à l'emploi ?	Effectif
Parfaitement	2
Bien	8
Moyennement	1
Total	11

Votre stage de fin d'études ou votre année d'alternance était-il/elle important(e) dans votre insertion professionnelle ?	Effectif
Parfaitement	6
Bien	4
Moyennement	1
Total	11

Poursuite d'études après l'obtention du diplôme

	Effectif
Non	11
Oui	1
Total	12



Poursuite d'études :	Effectif
En 2014-2015, 2015-2016 et 2016-2017	1
Total	1

Liste des formations suivies (dernier diplôme préparé)

Est prise en compte la formation suivie pendant la dernière année d'études

Type de diplôme	Formation suivie (Etablissement)	Effectif
Autre	Licence Psychologie (Université Lyon 2)	1
Total		1